

Loewe Reference

55

Classe d'efficacité énergétique UE : B

Diagonale d'écran (en cm / en pouces) : 140 / 55

Consommation appareil allumé¹ en watts : 149

Consommation annuelle (kWh)² : 207

Consommation en mode veille / éteint en watts : 0,38 / 0

Résolution (en pixels) : Ultra HD (3840 x 2160)



Solutions d'installations

Fixation murale Wall Mount Slim /

VESA Size 400, Argent Chromé

L 125,9 / H 76,6 / PP 6,1 / PT 7,5, Montage plat

Fixation murale Wall Mount 67, Noir

L 125,9 / H 76,6 / PP 6,1 / PT 10, Montage aisé



Fixation murale Wall Mount Isoflex 32 – 55³,

Aluminium





L 125,9 / H 76,6 / PP 6,1 / PT 11,3

Solution flexible, pliable à plat, déportable, orientable et pivotante, câblage dissimulé



TV

Variantes

	Modèle	N° art.	Code EAN
 Aluminium Noir	55	54433L47	4011880160995
 Aluminium Silver	55	54433B47	4011880161015
 Blanc laqué	55	54433U47	4011880161008
 Dark Gold	55	54433K47	4011880160988

Pied de table Table Stand Reference 55,

Aluminium

L 125,9 / H 83,6 / PP 6,1 / PT 34,7

Orientable manuellement (+ / -20°)



Pied de table Table Stand Art 55, Aluminium



L 125,9 / H 79,6 / PP 6,1 / PT 32

Orientable manuellement (+ / -20°)



Kit d'échange de couleur

Coloris

	Modèle	N° art.	Code EAN
 Blanc	55	72330U00	4011880159586
 Silver	55	72330T00	4011880159593

Meuble Loewe Rack 110.30 TS

L 125,9 / H 112,6 / PT 43

Noir, Blanc ou Argent Chromé



Meuble Loewe Rack 165.30 TS

L 162 / H 112,6 / PT 43

Noir, Blanc ou Argent Chromé



Compris dans la livraison : télécommande Assist 1, Aluminium, avec piles. Attention : aucune solution d'installation n'est livrée de série avec le téléviseur. Les produits sont dans certains cas illustrés avec un équipement optionnel.

Données en cm : L = largeur, H = hauteur, PP = profondeur produit, PT = profondeur totale, S = diamètre/dimensions socle. Sous réserve d'erreur et de modification technique.

¹ Selon EN 62087 : 2012. ² Sur base d'une utilisation de quatre heures par jour pendant 365 jours. La consommation d'énergie dépend de l'utilisation.

³ Avec adaptateur VESA Size 400.

LOEWE.

Loewe Reference

55

Classe d'efficacité énergétique UE : B

Diagonale d'écran (en cm / en pouces) : 140 / 55

Consommation appareil allumé¹ en watts : 149

Consommation annuelle (kWh)² : 207

Consommation en mode veille / éteint en watts : 0,38 / 0

Résolution (en pixels) : Ultra HD (3840 x 2160)

Solutions d'installations

Pied de sol Floor Stand Reference 55 MU,

Aluminium

L 125,9 / H 121,4 / PP 6,1 / PT 59

Orientation motorisée (+ / - 45°),

optimisation du câblage



Barre sol/plafond Screen Lift Plus³,

Aluminium brossé

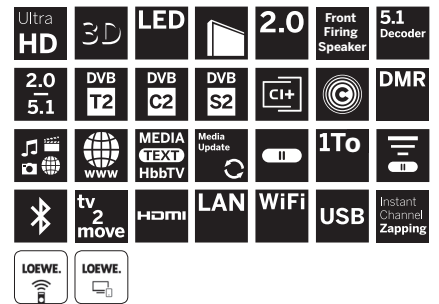
L 125,9 / H 300 / PP 6,1 / PT 20,2

Orientable manuellement (+ / - 90°),

câblage dissimulé



Caractéristiques techniques



Compris dans la livraison : télécommande Assist 1, Aluminium, avec piles. Attention : aucune solution d'installation n'est livrée de série avec le téléviseur. Les produits sont dans certains cas illustrés avec un équipement optionnel.

Données en cm : L = largeur, H = hauteur, PP = profondeur produit, PT = profondeur totale, S = diamètre/dimensions socle. Sous réserve d'erreur et de modification technique.

¹ Selon EN 62087 : 2012. ² Sur base d'une utilisation de quatre heures par jour pendant 365 jours. La consommation d'énergie dépend de l'utilisation.

³ Avec adaptateur VESA Size 400.

LOEWE.

Informations techniques

Loewe Reference

55 

Image+ (Image)	
Résolution (en pixels)	Ultra HD (3840 x 2160)
Technologie d'écran	LCD avec rétro éclairage Edge LED
Diagonale d'écran (en cm / en pouces) / Temps de réponse (en ms)	140 / 55 / 6
Luminance (en cd/m ²) / Angle de vue (h/v)	315 / 178°
Vitre filtre amplificatrice de contraste ¹	●
Ultra HD Super Resolution Scaling / Image+ Active / Affichage film cinéma 24 p	● / ● / ●
Technologie 3D Active / Lunettes Active Glasses 3D	● / ○
Variation automatique vidéo (VBD+) / Variation automatique pièce (OPC) / Home Mode	● / ● / ●
Digital+ (Normes de réception)	
DVB-T2 ² / DVB-C2 / DVB-C / DVB-S2 / Multistandard (analogique) / Double tuner	● / — / ● / ● / ● / ●
MPEG / MPEG2 / MPEG4 (H.264) / HEVC (H.265) / Réception HDTV intégrée ³	● / ● / ● / ● / ●
Radio DVB / câble (selon EN 50494)	● / ●
Sound+ (Son)	
Puissance de sortie en watts (sinus / musique)	2 x 30 / 2 x 60
Principe acoustique de haut-parleurs	Soundbar
Décodeur audio multicanal 5.1 intégré / Audio Link digital	● / ●
Dolby Digital / DTS	● / ●
Réglage des graves et aiguës séparé / Loudness	● / ●
Réglage automatique du volume (AVC)	●
Sortie audio variable / Réglage fixe sélectionnable / Caisson de grave sélectionnable	● / ● / ●
Assist+ (Commande)	
Télécommande Assist Media / Accueil personnalisable (favoris incl.)	● / ●
Smart Assist App (Android/iOS) / Smart tv2move App (Android/iOS)	● / ● / ● / ●
Guide électronique des programmes (données SI)	●
MediaText (HbbTV) / Télétexte (niveau 2.5)	● / ●
Langues de menu ⁴ / Aide contextuelle	● / ●
Verrouillage enfants / Mise en veille automatique / Minuterie	● / ● / ●
Zapping ultra rapide / Mode de mise en route rapide	● / ●
Chaînes mémorisables, AV et radio incl.	6.000
Digital Link HD (CEC)	●
PIP (AV) ⁵ / Full PIP / Partage d'écran TV : télétexte	● / ● / ●
Mise à jour logicielle (via USB / Internet)	● / ●
Media+ (Fonctions multimédia)	
Enregistrement intégré DR+ / Capacité en Go / Enregistrement via USB (avec DR+ : archives USB)	● / 1.000 / ●
DR+ Streaming Server / Client / Follow Me	● / ● / ●
Enregistrement multiple (Multi Recording) / Enregistrement depuis Smartphone (Mobile Recording)	● / ●
Lecteur photo / musique / vidéo (via réseau domestique et USB, Ultra HD incl.)	● / ● / ●
Envoi sur le TV des photos, musiques et vidéos depuis smartphones et tablettes (Digital Media Renderer) (Ultra HD incl.) / Bluetooth Music Player	● / ●
Applications Internet (MediaNet) / Navigateur Internet / Radios Internet	● / ● / ●
Connectivity+ (Connectique)	
HDMI avec HDCP	4 (4x UHD, 1x ARC)
Port réseau local / WiFi	● / ●
Common Interface / Certifié CI Plus 1.3 ⁶	2 / ●
Home Control Interface / IR-Link ⁷ / Commande moteur	● / ● / ●
Audio Link digital (DAL) ⁸ / Audio-Out digital (Cinch)	● / ●
Audio-Out analogique (L/R) / Casque (jack 3,5 mm)	● / ●
Micro-AV ⁹ (Component / Scart / VGA)	● / ● / ●
USB	3 (1x 3.0)
Environnement	
Classe d'efficacité énergétique UE / Consommation annuelle (kWh) ¹⁰	B / 207
Consommation en mode veille / éteint en watts	0,38 / 0
Consommation appareil allumé ¹¹ en watts / Rapport luminance de crête en %	149 / 68
Teneur en mercure en mg / Plomb contenu ¹²	0,0 / à l'état de traces
Autres	
Poids en kg	37,8
Interrupteur secteur / Tension secteur	● / 220–240 V, 50 / 60 Hz
Normes de sécurité VDE (label)	●

● = de série/intégré ○ = équipement ultérieur/disponible en option

¹ Vitre teintée anti-reflet.² La réception de programmes en DVB-T2 est disponible uniquement dans certains pays.³ La réception de chaînes numériques peut être limitée par certaines conditions des opérateurs.⁴ D-GB-F-I-E-NL-CZ-GR-PL-H-FIN-SLO-SK-TR-S-DK-P-RUS-N⁵ AV-PIP uniquement possible en association avec TNT/câble/satellite.⁶ La norme CI Plus est rétrocompatible avec la norme CI.

Le fonctionnement dépend de la mise à disposition de modules par les opérateurs.

⁷ Avec adaptateur approprié disponible séparément et pour certains appareils (RC5, 36 kHz).⁸ Loewe System 5.1 Out, Stereo Out, Subwoofer Out.⁹ Avec adaptateur approprié disponible séparément.¹⁰ Sur base d'une utilisation de quatre heures par jour pendant 365 jours.

La consommation d'énergie dépend de l'utilisation.

¹¹ Selon EN 62087 : 2012.¹² Présence éventuelle de traces dans les composants électroniques (en conformité avec la directive européenne RoHS).